

Estadística de solicitudes de acceso a la información recibidas en la Unidad de Información del Ayuntamiento de Juárez. Periodo del 01 de Enero al 30 de Junio del 2014

A) Número de solicitudes

Primer Trimestre

Segundo Trimestre

Tercer Trimestre

Cuarto Trimestre

231

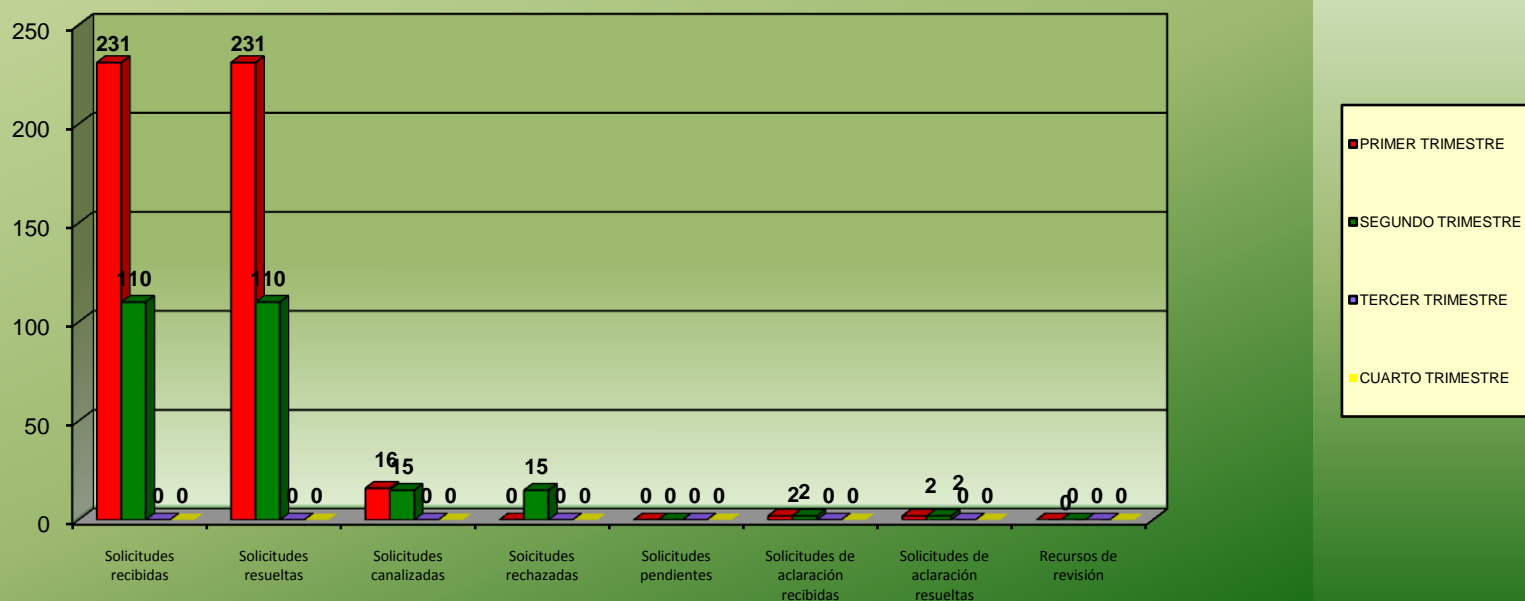
110

INFORMACIÓN	PRIMER TRIMESTRE	SEGUNDO TRIMESTRE	TERCER TRIMESTRE	CUARTO TRIMESTRE	TOTALES AÑO
Solicitudes recibidas	231	110			341
Solicitudes resueltas	231	110			341
Solicitudes canalizadas	16	15			31
Soicitudes rechazadas	0	0			0
Solicitudes pendientes	0	0			0
Solicitudes de aclaración recibidas	2	2			4
Solicitudes de aclaración resueltas	2	2			4
Recursos de revisión	0	0			0

Clasificación de la Información Pública de Oficio más solicitada (Enero – Junio 2014)

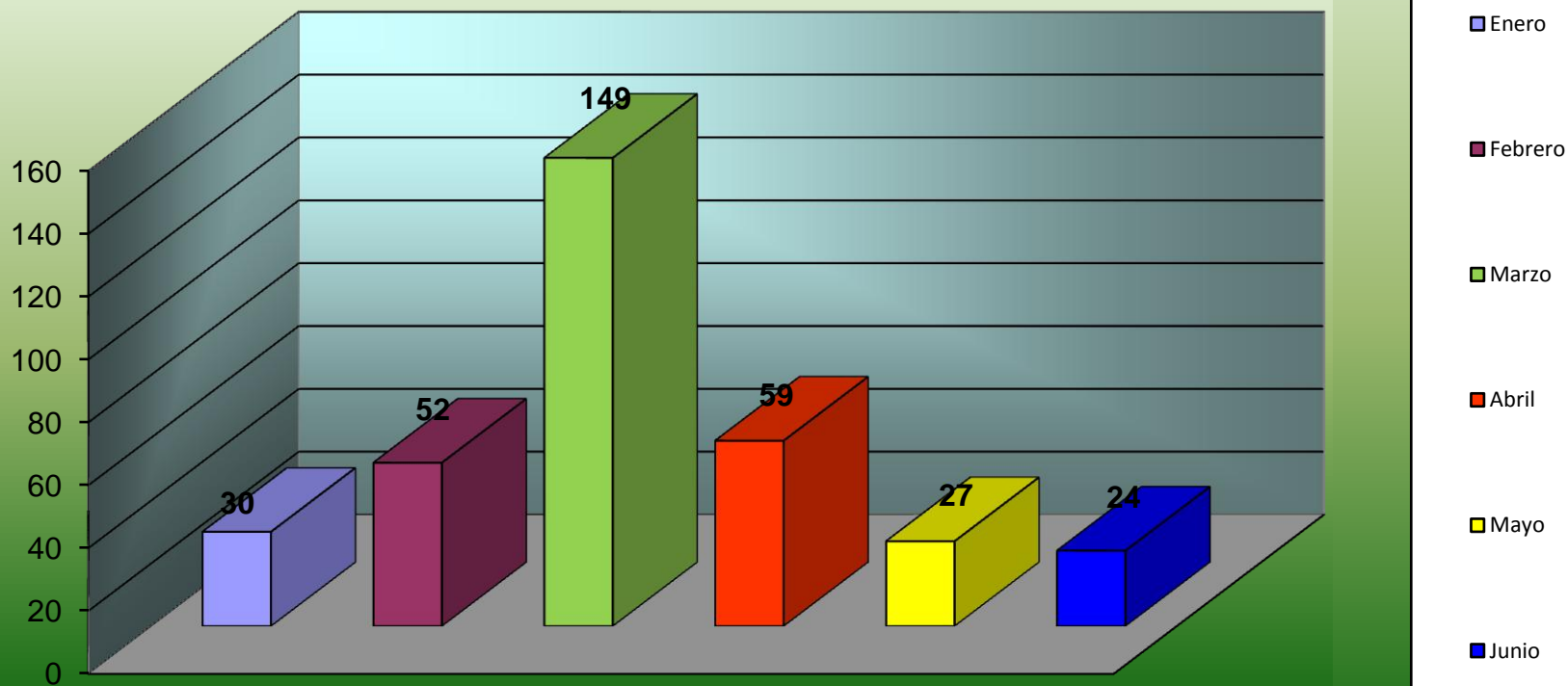
Informes generales	Información estadística	Información financiera y presupuestal	Marco normativo	Programas y subsidios	Servicios, trámites y resoluciones	Proveedores y Contratistas	Compras y Licitaciones	Servidores Públicos	Información Patrimonial
115	107	41	41	8	8	9	7	5	0

Solicitudes de Información recibidas en la Unidad de Información del Ayuntamiento de Juárez durante 2014

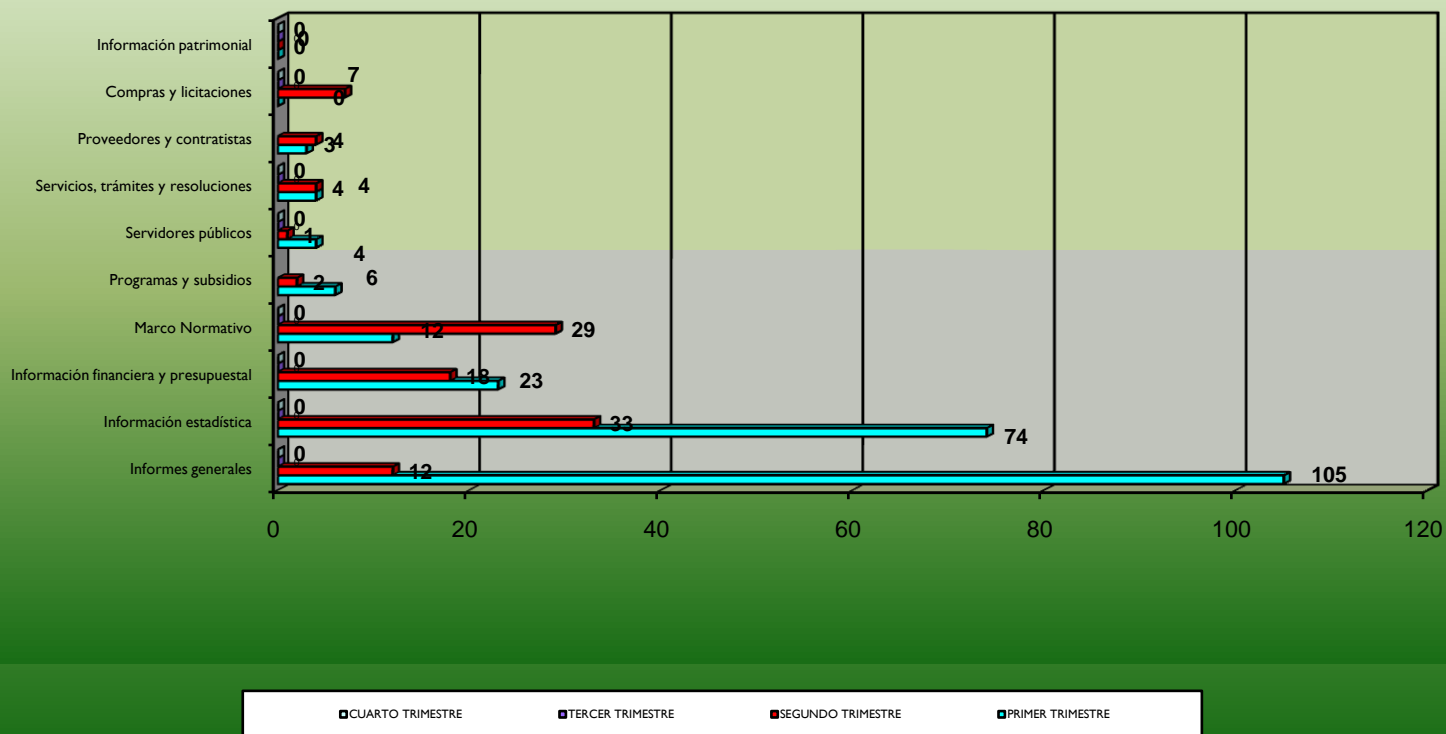


TEMÁTICA	PRIMER TRIMESTRE	SEGUNDO TRIMESTRE	TERCER TRIMESTRE	CUARTO TRIMESTRE	TOTALES AÑO
Información patrimonial	0	0			0
Compras y licitaciones	0	7			7
Servicios, trámites y resoluciones	4	4			8
Programas y subsidios	6	2			8
Servidores públicos	4	5			9
Proveedores y contratistas	3	9			12
Marco normativo	12	29			41
Información financiera y presupuestal	23	18			41
Información estadística	74	33			107
Informes generales	105	12			117

Solicitudes recibidas en la Unidad de Información del Ayuntamiento de Juárez durante 2014



Clasificación de solicitudes resueltas por la Unidad de Información del Ayuntamiento de Juárez correspondientes al primer trimestre del año 2014



Solicitudes de Aclaración y Recursos de Revisión interpuestos contra respuestas emitidas por la Unidad de Información del Ayuntamiento de Juárez de Enero a Junio del 2014

