

Estadística de solicitudes de acceso a la información recibidas en la Unidad de Información del Ayuntamiento de Juárez. Periodo del 01 de Enero al 31 de Marzo del 2014

A) Número de solicitudes

Primer Trimestre

Segundo Trimestre

Tercer Trimestre

Cuarto Trimestre

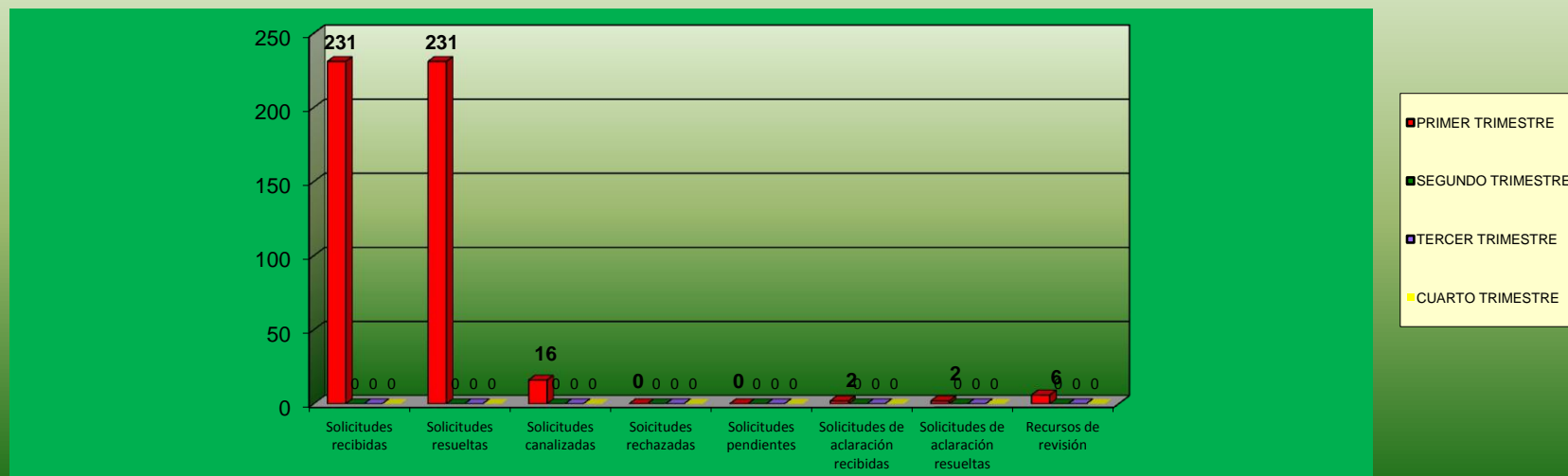
231

INFORMACIÓN	PRIMER TRIMESTRE	SEGUNDO TRIMESTRE	TERCER TRIMESTRE	CUARTO TRIMESTRE	TOTALES AÑO
Solicitudes recibidas	231				231
Solicitudes resueltas	231				231
Solicitudes canalizadas	16				16
Soicitudes rechazadas	0				0
Solicitudes pendientes	0				0
Solicitudes de aclaración recibidas	2				2
Solicitudes de aclaración resueltas	2				2
Recursos de revisión	6				6

Clasificación de la Información Pública de Oficio más solicitada (Enero – Diciembre)

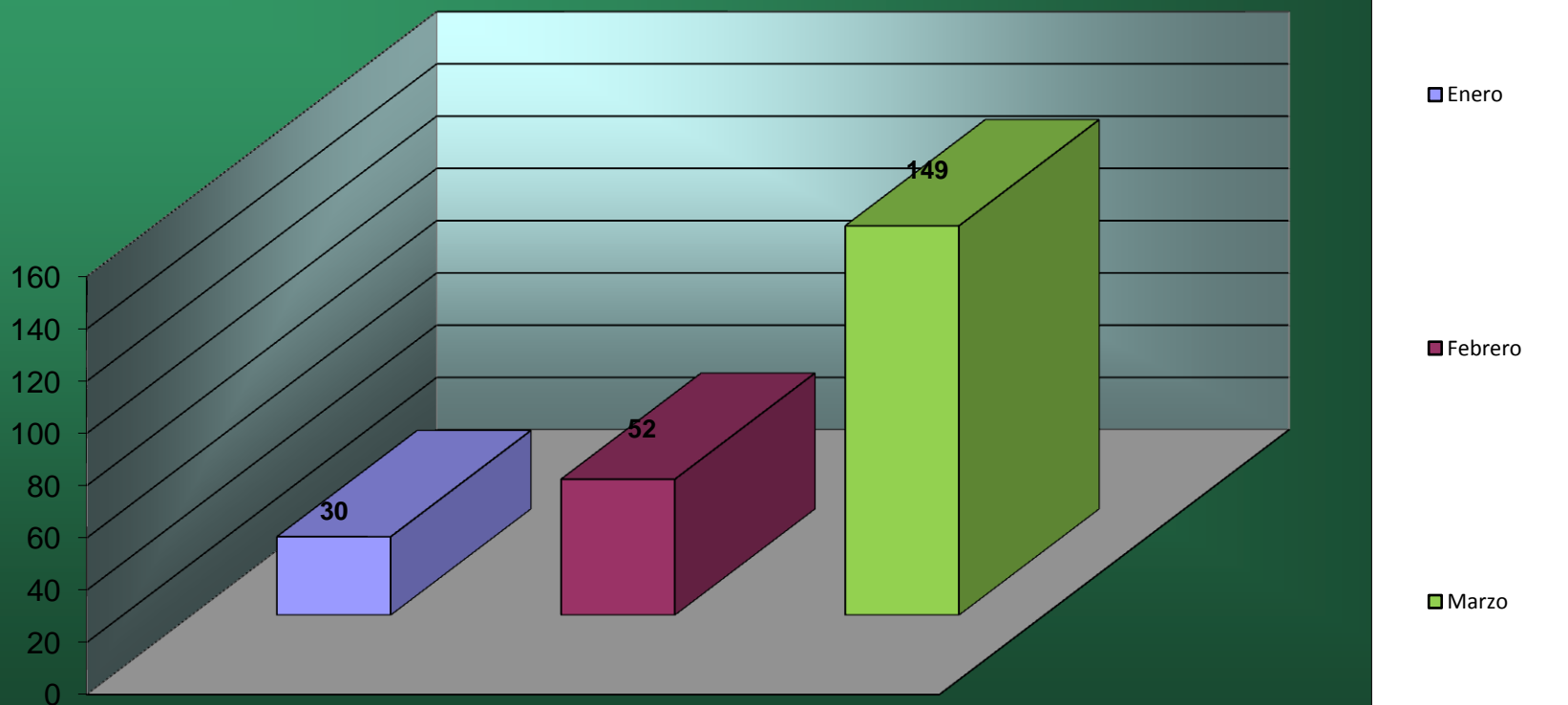
Informes generales	Información estadística	Información financiera y presupuestal	Marco normativo	Programas y subsidios	Servicios, trámites y resoluciones	Servidores públicos	Proveedores y contratistas	Información patrimonial	Compras y licitaciones
105	74	23	12	6	4	4	5	0	0

Solicitudes de Información recibidas en la Unidad de Información del Ayuntamiento de Juárez durante 2014

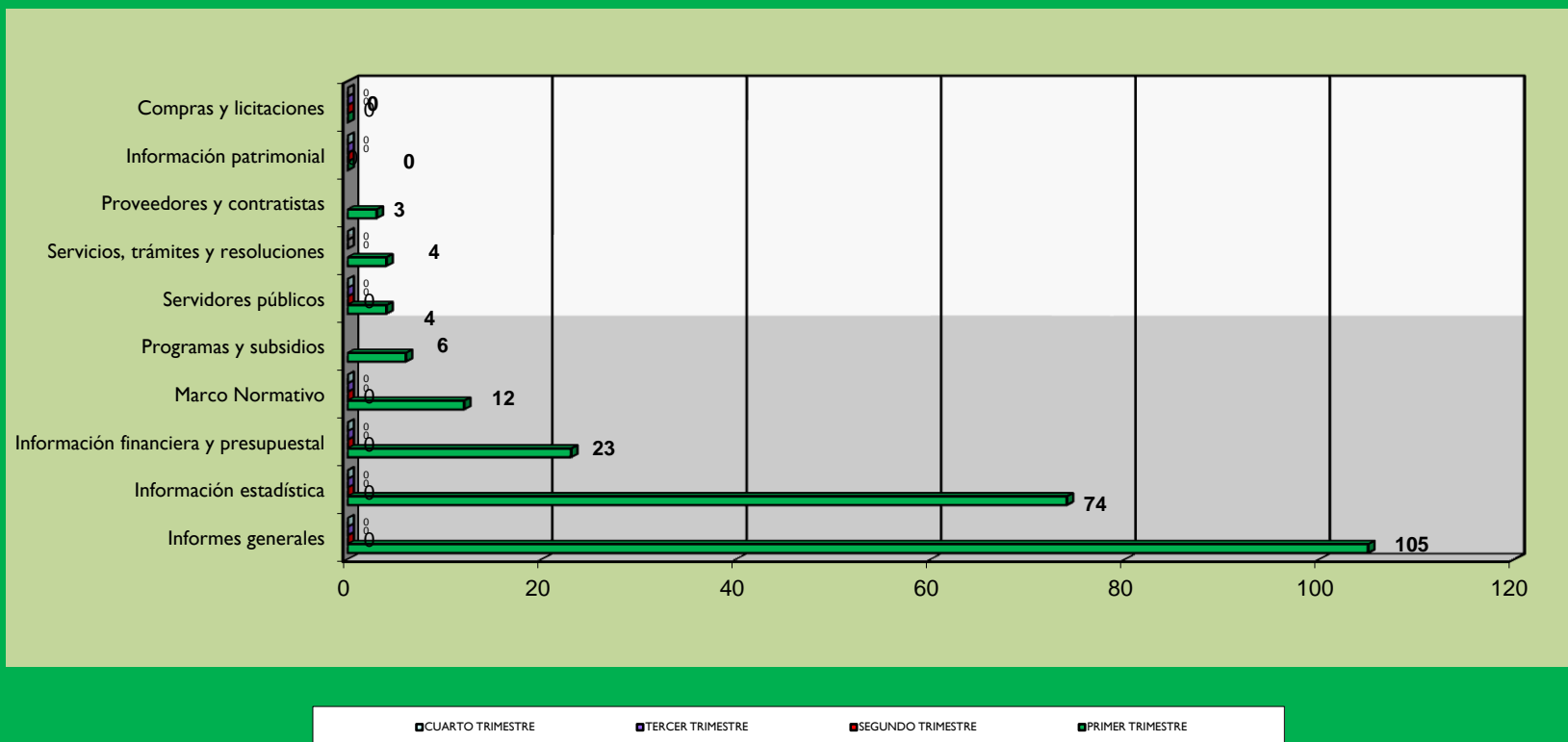


TEMÁTICA	PRIMER TRIMESTRE	SEGUNDO TRIMESTRE	TERCER TRIMESTRE	CUARTO TRIMESTRE	TOTALES AÑO
Información patrimonial	0				0
Compras y licitaciones	0				0
Proveedores y contratistas	3				3
Servidores públicos	4				4
Servicios, trámites y resoluciones	4				4
Programas y subsidios	6				6
Marco normativo	12				12
Información financiera y presupuestal	23				23
Información estadística	74				74
Informes generales	105				105

Solicitudes recibidas en la Unidad de Información del Ayuntamiento de Juárez durante 2014



Clasificación de solicitudes resueltas por la Unidad de Información del Ayuntamiento de Juárez correspondientes al primer trimestre del año 2014



Solicitudes de Aclaración y Recursos de Revisión interpuestos contra respuestas emitidas por la Unidad de Información del Ayuntamiento de Juárez de Enero a Marzo del 2014

