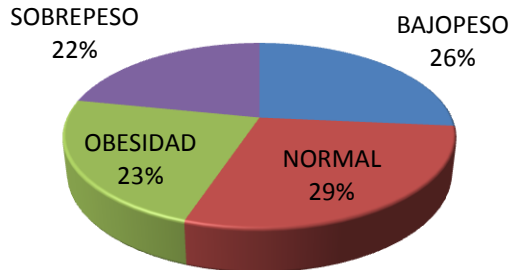


PROGRAMA EN ESCUELAS VULNERABLES " SOMOS LO QUE COMEMOS"

TERCER PERIODO: JULIO - SEPTIEMBRE

ESC. MIGUEL AHUMADA				
PESO	TALLA	IMC	DIAGNOSTICO	ALUMNOS
14.7	92	17.4	BAJOPESO	23
20.4	117	14.9	NORMAL	25
45.3	141	22.8	OBESIDAD	20
23.5	114	18.1	SOBREPESO	19

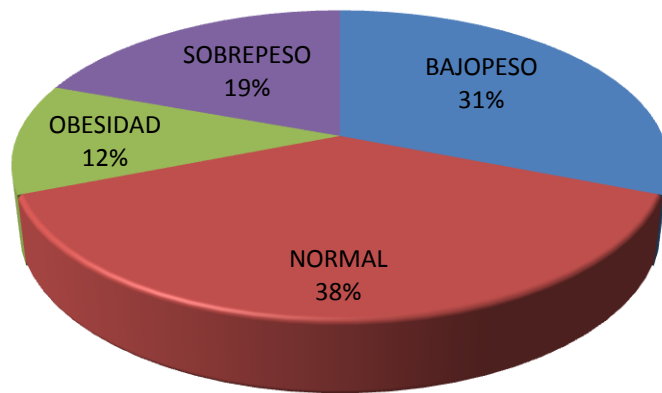
ESC. MANUEL AHUMADA



Diagnostico	Porcentaje
BAJOPESO	26%
NORMAL	29%
OBESIDAD	23%
SOBREPESO	22%

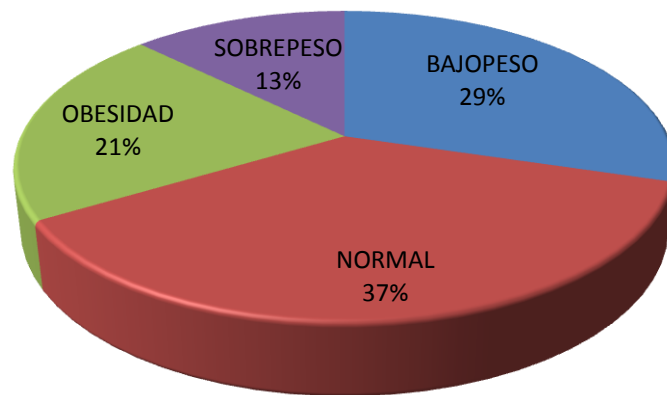
ESC. JUAN JOSE MARTINEZ "EL PIPILA"			DIAGNOSTICO	ALUMNOS
PESO	TALLA	IMC		
32.9	146	15.4	BAJOPESO	40
35.3	140	18	NORMAL	49
57.7	150	25.6	OBESIDAD	15
50.1	150	22.3	SOBREPESO	25

ESC. JUAN JOSE MARTINEZ " EL PIPILA "



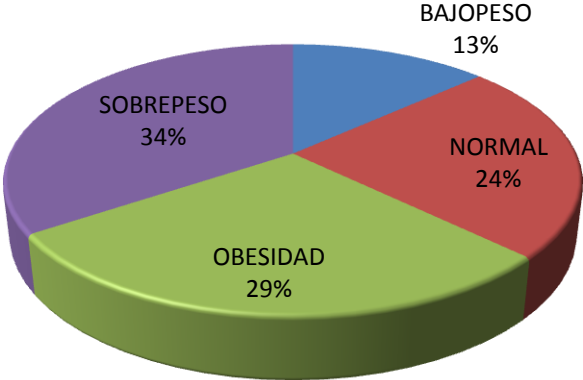
ESC. VICENTE LOMBARDO TOLEDANO				
PESO	TALLA	IMC	DIAGNOSTICO	ALUMNOS
31.2	147	14.4	BAJOPESO	91
38.6	148	17.6	NORMAL	113
68.6	155	28.6	OBESIDAD	64
43.6	148	19.9	SOBREPESO	39

ESC. VICENTE LOMBARDO TOLEDANO



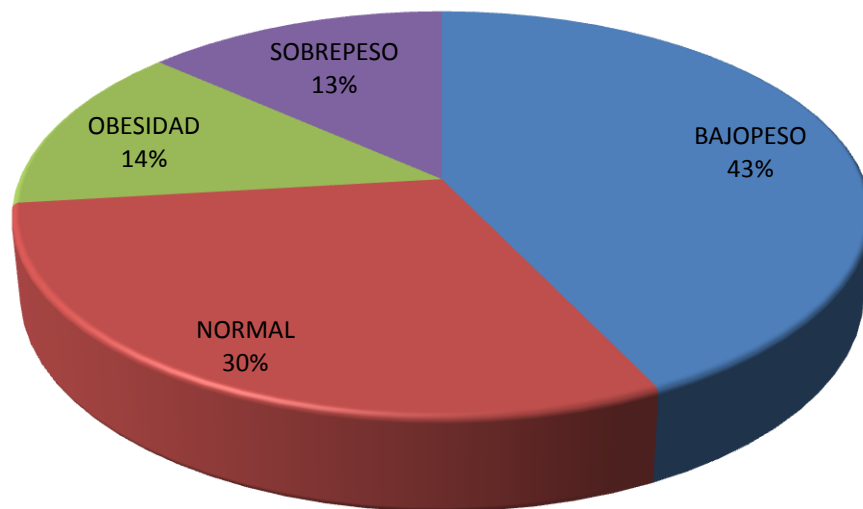
ESC. MARIANO ESCOBEDO				
PESO	TALLA	IMC	DIAGNOSTICO	ALUMNOS
38.3	152	16.6	BAJOPESO	52
28	128	17.1	NORMAL	93
45	134	25.1	OBESIDAD	111
33.1	128	20.2	SOBREPESO	134

ESC. MARIANO ESCOBEDO



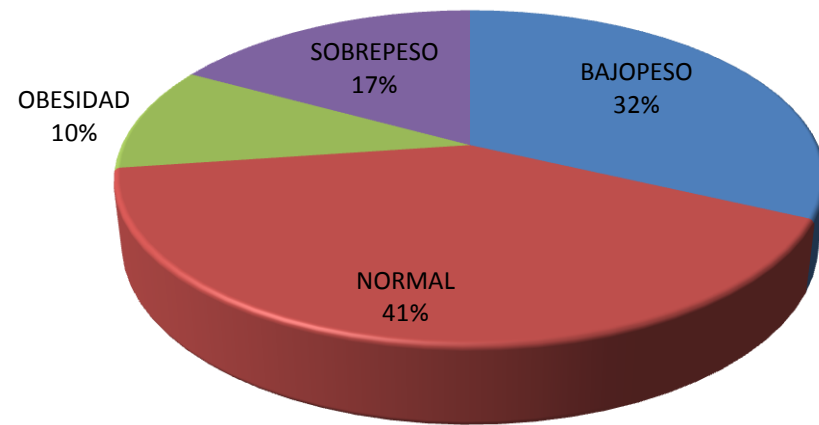
ESC. 22 DE SEPTIEMBRE				
PESO	TALLA	IMC	DIAGNOSTICO	ALUMNOS
37.7	158	15.1	BAJOPESO	51
36.8	146	17.3	NORMAL	36
50.3	147	23.3	OBESIDAD	16
44.8	145	21.3	SOBREPESO	16

ESC. 22 DE SEPTIEMBRE



ESC. SOCORRO RIVERA				
PESO	TALLA	IMC	DIAGNOSTICO	ALUMNOS
28.3	139	14.6	BAJOPESO	47
28.9	133	16.3	NORMAL	60
44.5	140	22.7	OBESIDAD	15
37.5	136	20.3	SOBREPESO	25

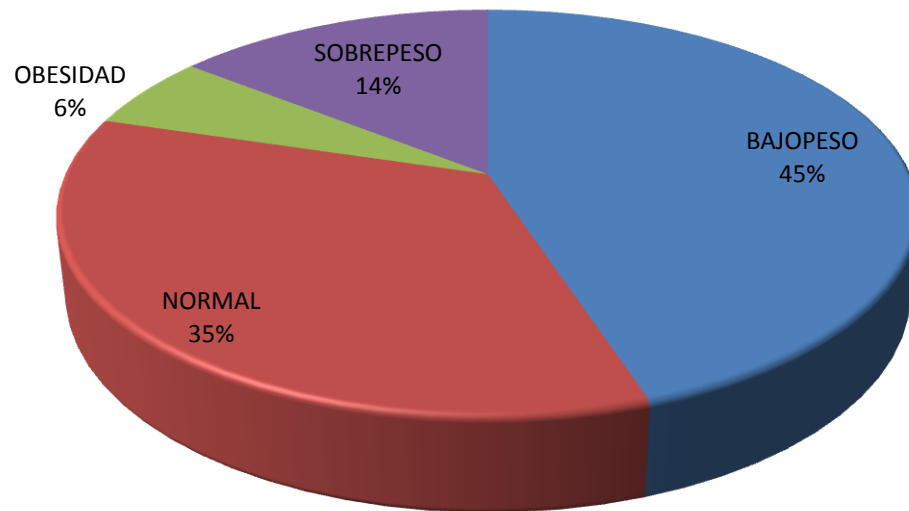
ESC SOCORRO RIVERA



ESC. SOCORRO RODRIGUEZ VAZQUEZ

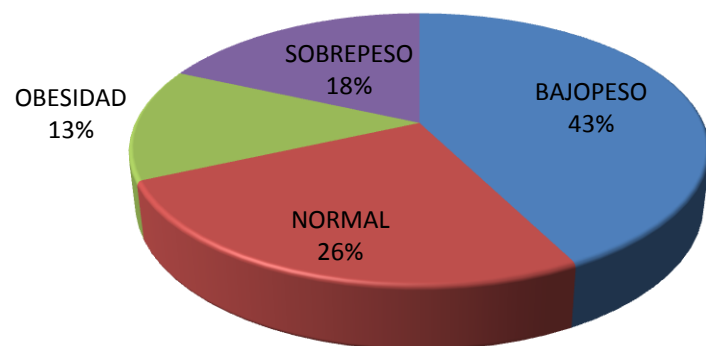
PESO	TALLA	IMC	DIAGNOSTICO	ALUMNOS
35	140	17.9	BAJOPESO	53
29.4	130	17.4	NORMAL	41
43.8	141	22	OBESIDAD	7
48.1	155	20	SOBREPESO	17

ESC. SOCORRO RODRIGUEZ VAZQUEZ



ESCUELA PAQUIME				
PESO	TALLA	IMC	DIAGNOSTICO	ALUMNOS
23	129	13.8	BAJOPESO	79
40	144	19.3	NORMAL	48
51	140	26	OBESIDAD	25
41	144	19.8	SOBREPESO	34

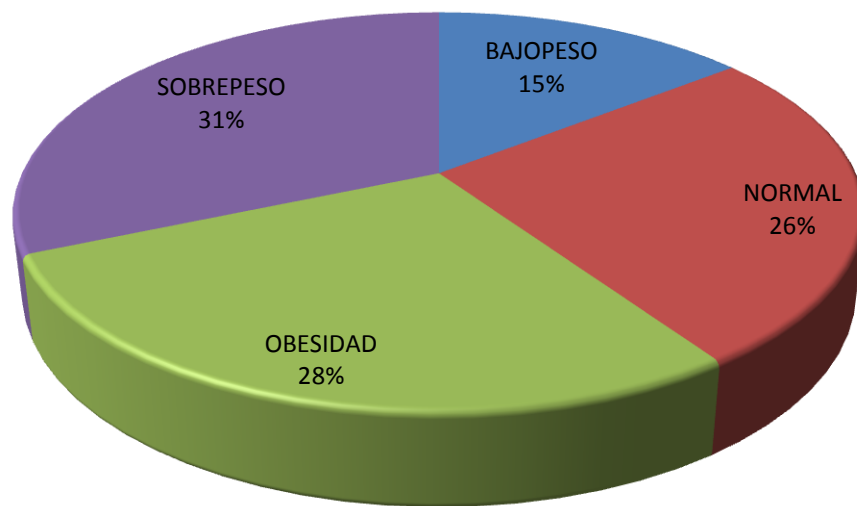
ESC PAQUIME



|

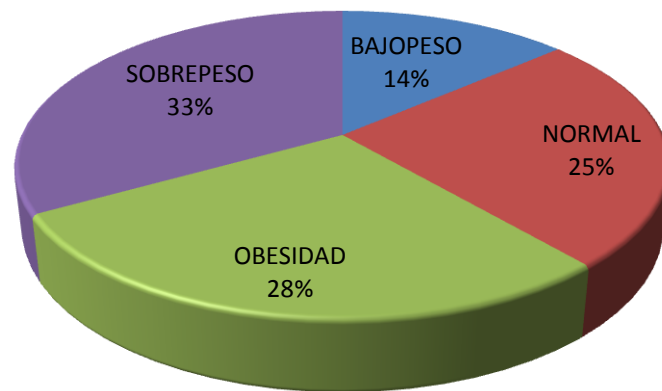
DOMINGO BRAVO OVIEDO				
PESO	TALLA	IMC	DIAGNOSTICO	ALUMNOS
29	142	14.4	BAJOPESO	40
35	138	18.4	NORMAL	72
56	152	24.2	OBESIDAD	78
43	142	21.3	SOBREPESO	87

ESC. DOMINGO BRAVO OVIEDO



ESCUELA ARNOLDO CABADA DE LA O				
PESO	TALLA	IMC	DIAGNOSTICO	ALUMNOS
31	145	14.7	BAJOPESO	141
51	162	19.4	NORMAL	257
63	158	25.2	OBESIDAD	291
38	140	19.4	SOBREPESO	341

ESC. ARNOLDO CABADA DE LA O



GUADALUPE VICTORIA				
PESO	TALLA	IMC	DIAGNOSTICO	ALUMNOS
28	142	13.9	BAJOPESO	126
40	149	18	NORMAL	80
64	162	24.4	OBESIDAD	23
47	148	21.5	SOBREPESO	43

ESC. GUADALUPE VICTORIA

