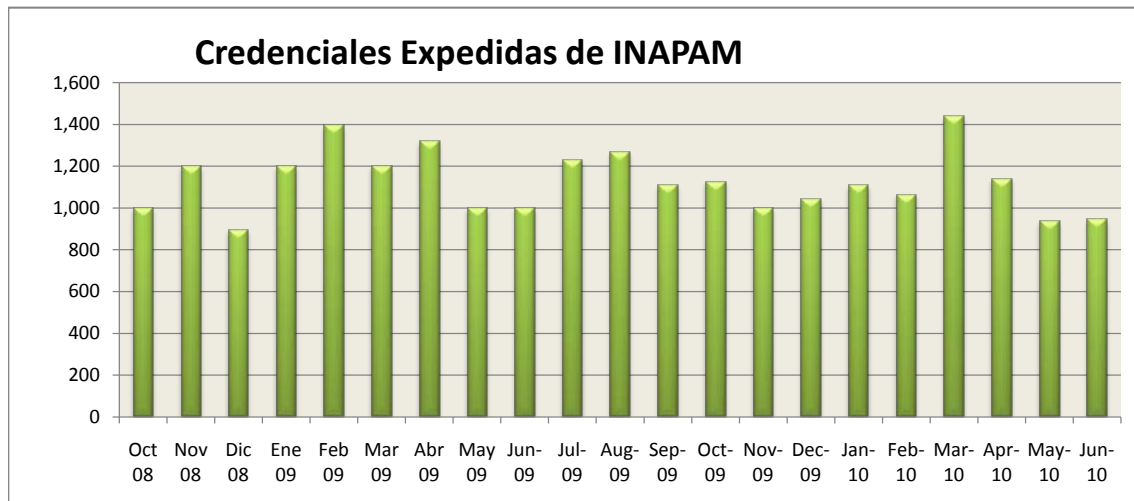


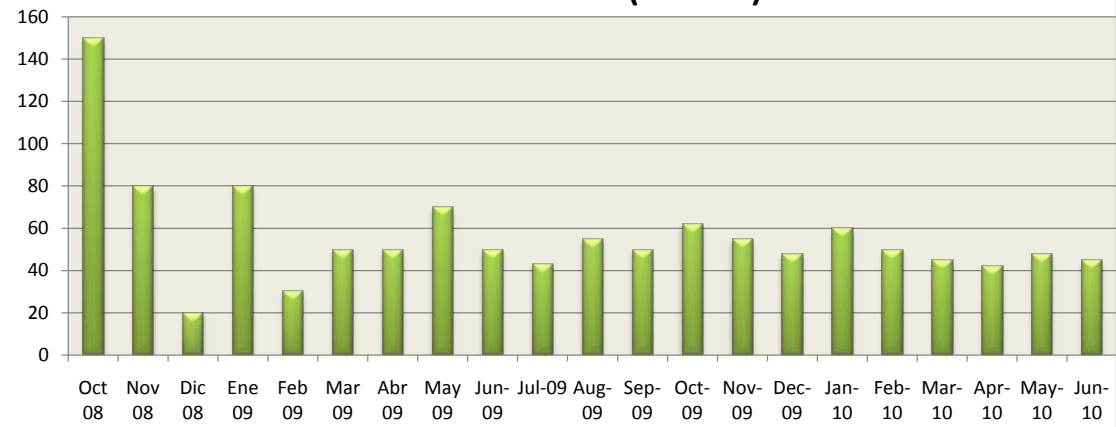
**DIRECCIÓN GENERAL DE DESARROLLO SOCIAL**  
**COORDINACIÓN DE ENLACE COMUNITARIO Y SALUD**  
**DEPARTAMENTO DE ATENCION A GRUPOS VULNERABLES**

Programa	Oct 08	Nov 08	Dic 08	Ene 09	Feb 09	Mar 09	Abr 09	May 09	Jun-09	Jul-09	Aug-09	Sep-09	Oct-09	Nov-09	Dec-09	Jan-10	Feb-10	Mar-10	Apr-10	May-10	Jun-10	Total
Credenciales expedidas de INAPAM	1,000	1,200	896	1,200	1,400	1,200	1,320	1,000	1,000	1,232	1,267	1,110	1,127	1,000	1,046	1,111	1,065	1,443	1,141	938	948	<b>23,644</b>
Programa de Equinoterapia (número de beneficiados) *	30	28	0	0	0	48	48	42	42	42	46	48	48	48	0	0	11	42	42	42	42	<b>649</b>
Atención Ciudadana	150	80	20	80	30	50	50	70	50	43	55	50	62	55	48	60	50	45	42	48	45	<b>1,183</b>
Información al Ciudadano (vía telefónica)	50	60	50	40	60	20	70	40	55	40	35	35	150	200	300	180	400	380	226	338	372	<b>3,101</b>
<b>Total de Personas Atendidas</b>	<b>1,230</b>	<b>1,368</b>	<b>966</b>	<b>1,320</b>	<b>1,490</b>	<b>1,318</b>	<b>1,488</b>	<b>1,152</b>	<b>1,147</b>	<b>1,357</b>	<b>1,403</b>	<b>1,253</b>	<b>1,407</b>	<b>1,323</b>	<b>1,394</b>	<b>1,351</b>	<b>1,526</b>	<b>1,921</b>	<b>1,462</b>	<b>1,366</b>	<b>1,422</b>	<b>28,664</b>

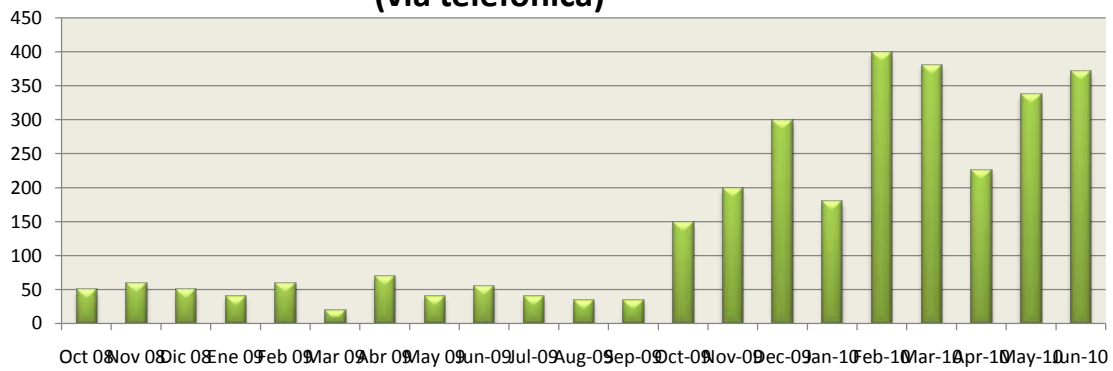
\* el total no es acumulativo



### Atención Ciudadana (diversa)



### Información al Ciudadano (vía telefónica)



### Total Personas Atendidas

