

**SISTEMA PARA EL DESARROLLO INTEGRAL DE LA FAMILIA DEL MUNICIPIO DE JUAREZ**


**Estado de Actividades**


Del 01 de enero al 30 de junio de 2024 y del 01 de enero al 31 de diciembre de 2023


	<b>2024</b>	<b>2023</b>
<b>INGRESOS Y OTROS BENEFICIOS</b>		
<b>Ingresos de Gestión</b>	<b>1,566,230.94</b>	<b>1,588,901.74</b>
Impuestos	0.00	0.00
Cuotas y Aportaciones de Seguridad Social	0.00	0.00
Contribuciones de Mejoras	0.00	0.00
Derechos	0.00	0.00
Productos	0.00	0.00
Aprovechamientos	0.00	0.00
Ingresos por Venta de Bienes y Prestación de Servicios	1,566,230.94	1,588,901.74
<b>Participaciones, Aportaciones, Convenios, Incentivos Derivados de la Colaboración Fiscal, Fondos Distintos de Aportaciones, Transferencias, Asignaciones, Subsidios y Subvenciones, y Pensiones y Jubilaciones</b>	<b>75,247,269.05</b>	<b>75,576,456.74</b>
Participaciones, Aportaciones, Convenios, Incentivos Derivados de la Colaboración Fiscal y Fondos Distintos de Aportaciones	543,844.97	526,678.55
Transferencias, Asignaciones, Subsidios y Subvenciones, y Pensiones y Jubilaciones	74,703,424.08	75,049,778.19
<b>Otros Ingresos y Beneficios</b>	<b>328,219.11</b>	<b>1,534,847.85</b>
Ingresos Financieros	297,827.10	1,534,842.54
Incremento por Variación de Inventarios	0.00	0.00
Disminución del Exceso de Estimaciones por Pérdida o Deterioro u Obsolescencia	0.00	0.00
Disminución del Exceso de Provisiones	0.00	0.00
Otros Ingresos y Beneficios Varios	30,392.01	5.31
<b>Total de Ingresos y Otros Beneficios</b>	<b>77,141,719.10</b>	<b>78,700,206.33</b>
<b>GASTOS Y OTRAS PÉRDIDAS</b>		
<b>Gastos de Funcionamiento</b>	<b>54,069,488.41</b>	<b>54,478,761.87</b>
Servicios Personales	44,631,331.53	41,014,387.45
Materiales y Suministros	3,020,614.55	6,699,921.80
Servicios Generales	6,417,542.33	6,764,452.62
<b>Transferencias, Asignaciones, Subsidios y Otras Ayudas</b>	<b>31,644,097.32</b>	<b>22,699,602.28</b>
Transferencias Internas y Asignaciones al Sector Público	0.00	0.00
Transferencias al Resto del Sector Público	0.00	0.00
Subsidios y Subvenciones	0.00	0.00
Ayudas Sociales	31,644,097.32	22,699,602.28
Pensiones y Jubilaciones	0.00	0.00
Transferencias a Fideicomisos, Mandatos y Contratos Análogos	0.00	0.00
Transferencias a la Seguridad Social	0.00	0.00
Donativos	0.00	0.00
Transferencias al Exterior	0.00	0.00
<b>Participaciones y Aportaciones</b>	<b>0.00</b>	<b>0.00</b>
Participaciones	0.00	0.00
Aportaciones	0.00	0.00
Convenios	0.00	0.00
<b>Intereses, Comisiones y Otros Gastos de la Deuda Pública</b>	<b>0.00</b>	<b>0.00</b>
Intereses de la Deuda Pública	0.00	0.00
Comisiones de la Deuda Pública	0.00	0.00
Gastos de la Deuda Pública	0.00	0.00
Costo por Coberturas	0.00	0.00
Apoyos Financieros	0.00	0.00
<b>Otros Gastos y Pérdidas Extraordinarias</b>	<b>2,667,239.93</b>	<b>3,140,434.70</b>
Estimaciones, Depreciaciones, Deterioros, Obsolescencia y Amortizaciones	2,658,723.95	3,113,358.17
Provisiones	0.00	0.00
Disminución de Inventarios	0.00	0.00
Aumento por Insuficiencia de Estimaciones por Pérdida o Deterioro u Obsolescencia	0.00	0.00
Aumento por Insuficiencia de Provisiones	0.00	0.00
Otros Gastos	8,515.98	27,076.53
<b>Inversión Pública</b>	<b>0.00</b>	<b>0.00</b>
Inversión Pública no Capitalizable	0.00	0.00
<b>Total de Gastos y Otras Pérdidas</b>	<b>88,380,825.66</b>	<b>80,318,798.85</b>
<b>Resultados del Ejercicio (Ahorro/Desahorro)</b>	<b>-11,239,106.56</b>	<b>-1,618,592.52</b>

"Bajo protesta de decir verdad declaramos que los Estados Financieros y sus notas, son razonablemente correctos y son responsabilidad del emisor."

Bajo protesta de decir verdad declaramos que los Estados Financieros y sus notas son razonablemente correctos y responsabilidad del emisor.

  
L.C. MARTHA L. VALVERDE ARAGÓN  
CONTADORA

  
LIC. RAMÓN PACHEGO SALDANA  
DIRECTOR ADMINISTRATIVO

  
LIC. LUCIA DENISSE CHAVIRA ACOSTA  
DIRECTORA GENERAL