



SISTEMA PARA EL DIF DEL MUNICIPIO DE JUAREZ

Estado Analítico del Activo


Del 1 de enero de 2025 al 30 de septiembre de 2025


Fecha: miércoles, 15 de octubre de 2025


Hora de Impresión: 10:34 a.

Concepto	Saldo Inicial	Cargos	Abonos	Saldo Final	Variación
ACTIVO					
Activo Circulante	8,258,210.96	665,674,923.06	650,394,757.63	23,538,376.39	15,280,165.43
Efectivo y Equivalentes	6,279,459.12	521,856,963.05	506,185,201.06	21,951,221.11	15,671,761.99
Derechos a Recibir Efectivo o Equivalentes	13,861.07	131,246,104.01	131,253,964.47	6,000.61	-7,860.46
Derechos a Recibir Bienes o Servicios	2,400.00	63,480.20	17,695.20	48,185.00	45,785.00
Inventarios	1,962,490.77	12,508,375.80	12,937,896.90	1,532,969.67	-429,521.10
Almacenes					
Estimación por Pérdida o Deterioro de Activos Circulantes					
Otros Activos Circulantes					
Activo No Circulante	25,261,061.20	1,103,661.55	5,973,479.40	20,391,243.35	-4,869,817.85
Inversiones Financieras a Largo Plazo					
Derechos a Recibir Efectivo o Equivalentes a Largo Plazo					
Bienes Inmuebles, Infraestructura y Construcciones en Proceso	10,958,299.64				
Bienes Muebles	47,781,910.98	373,245.84	1,002,960.74	47,152,196.08	-629,714.90
Activos Intangibles	17,149.00				
Depreciación, Deterioro y Amortización Acumulada de Bienes	-33,496,298.42	730,415.71	4,970,518.66	-37,736,401.37	-4,240,102.95
Activos Diferidos					
Estimación por Pérdida o Deterioro de Activos no Circulantes					
Otros Activos no Circulantes					
Total Activo	33,519,272.16	666,778,584.61	656,368,237.03	43,929,619.74	10,410,347.58

Bajo protesta de decir verdad declaramos que los Estados Financieros y sus notas son razonablemente correctos y son responsabilidad del emisor.


L.C. MARTHA L. VALVERDE ARAGON
CONTADORA


C. ERIKA JANNETH PRADO NUÑEZ
DIRECTORA DE ADMINISTRACIÓN


MTRA. LUCIA DENISSE CHAVIRA ACOSTA
DIRECTORA GENERAL