


**MUNICIPIO DE JUAREZ  
TESORERIA MUNICIPAL  
MOVIMIENTO DE INGRESOS Y EGRESOS Y DE SITUACION PATRIMONIAL  
POR EL PERIODO DEL 1 AL 30 DE NOVIEMBRE DEL 2016**

INGRESOS		EGRESOS	
<u>IMPUESTOS</u>		52,328,299.43	
ESPECTACULOS PUBLICOS PREDIAL	288,041.00		
REZAGOS PREDIAL	16,523,254.84		
IMPUESTO UNIVERSITARIO	8,884,807.44		
REZAGO DE IMPUESTO UNIVERSITARIO	1,404,586.00		
FIDEICOMISO PASO DEL NORTE	356,955.74		
REZAGOS FIDEICOMISO PASO DEL NORTE	138,714.12		
TRASLACION DE DOMINIO	31,132.52		
CONTRIBUCIONES	21,109,637.63		
RECARGOS	269,249.96		
	3,321,920.18		
<u>APORTACIONES DE SEGURIDAD SOCIAL</u>		4,003,159.60	
SERVICIOS MEDICOS AL PERSONAL	4,003,159.60		
<u>DERECHOS</u>		38,141,143.74	
ALINEAMIENTO DE PREDIO	2,045.12		
NUMERO OFICIAL	26,513.52		
LICENCIAS DE CONSTRUCCION	4,707,032.46		
EQUIP. E INFRA. MUNICIPAL	132,713.68		
DEMOLICION DE FINCAS	9,098.48		
INSCRIPCION Y REVALIDACION DE LICENCIAS DE PERITO CONSTRUCTOR	6,573.60		
AUTORIZACION DE OBRAS DE URBANIZACION	230,754.88		
UTILIZACION DE AREAS PUB. MPALES. Y USO DE SUELO	850,477.76		
APROVECHAMIENTO DE LA VIA PUBLICA Y COLOCACION DE ANUNCIOS	443,759.36		
LICENCIAS PARA FUNCIONAMIENTO DE NEGOCIOS	973,176.88		
LEVANTAMIENTOS TOPOGRAFICOS, ACTOS DE FUSION	261,745.14		
DICTAMENES ECOLOGICOS	1,270,627.24		
SERVICIO DE BOMBEROS Y RESCATE	143,888.80		
SERVICIOS EN LOS RASTROS MUNICIPALES	929,034.00		
DERECHO DE ALUMBRADO PUBLICO	22,533,240.13		
ASEO Y RECOLECCION DE BASURA	741,574.35		
LEGALIZACION DE FIRMAS , CERTIFICACIONES Y EXP. DE DOC. MPALES.	423,253.99		
USO DE LA VIA PUBLICA PARA COMERCIANTES AMBULANTES	98,689.72		
INSPECCIONES	205,880.10		
OCUPACION DE VIA PUBLICA PARA ESTAC. DE VEHICULOS	823,151.21		
LICENCIAS POR APERTURA Y FUNCIONAMIENTO DE NEGOCIOS	336,230.20		
TITULOS DE PROPIEDAD EXP. POR ASENTAMIENTOS HUMANOS	54,519.11		
DERECHOS DIVERSOS	2,191.20		
SERVICIOS DE LA DIR. DE TRANSITO	839,219.66		
SERVICIOS DE POLICIA ESPECIAL	1,768,521.00		
CEMENTERIOS MUNICIPALES	327,232.15		
<u>PRODUCTOS</u>		2,802,240.82	
ENAJENACION DE TERRENOS MUNICIPALES	1,091,976.22		
RENDIMIENTOS FINANCIEROS	1,599,119.68		
EXPLOTACION DE BIENES MUNICIPALES	104,048.31		
OTROS PRODUCTOS	7,096.61		
<u>APROVECHAMIENTOS</u>		11,051,428.99	
RECARGOS	566,648.94		
GASTOS DE EJECUCION Y COBRANZA	1,596,011.70		
MULTAS	8,636,761.78		
MULTAS FEDERALES	183,788.00		
REINTEGROS AL PRESUPUESTO DE EGRESOS	3,652.00		
APROVECHAMIENTOS DIVERSOS	64,566.57		
INGRESOS PROPIOS DE TESORERIA		108,326,272.58	
			83,842,902.68
			73,975,299.19
			755,067.98
			1,452,554.47
			6,031,571.80
			1,628,409.24
			8,510,016.09
			4,379,135.77
			3,387,007.68
			611,995.45
			131,877.19
			205,307.57
			3,078,659.71
			1,158,746.27
			1,284,020.80
			56,000.00
			579,892.64
			99,010,797.95
			5,244,916.61
			6,913,630.35
			1,429,155.69
			667,953.94
			9,751,048.95
			21,663,832.16
			2,464,087.71
			50,876,172.54
			93,666,002.45
			4,761,875.25
			9,504,099.66
			63,746,132.62
			1,367,426.86
			4,476,546.08
			6,117,571.40
			3,692,350.58
			19,831,384.18
			1,594,873.27
			4,248,051.67
			2,310,134.35
			1,070,366.02
			3,244,719.26
			1,925,878.86
			763,610.91
			3,325,035.16
			1,348,714.68

<u>PARTICIPACIONES</u>		221,844,255.79	<u>GESTION DEL DESARROLLO</u>		
FONDO GENERAL DE PARTICIPACIONES	44,920,666.66		PROMOCION DEL COMERCIO Y FOMENTO ECONOMICO	1,364,587.34	1,786,087.34
FONDO DE FOMENTO MUNICIPAL	8,222,501.50		PROMOCION DEL DESARROLLO INTEGRAL	421,500.00	
TENENCIA Y USO DE VEHICULOS	10,584.01				
IMPUESTO ESP. S/PRODUCCION Y SERVICIOS	1,969,940.70				
IMPUESTO SOBRE AUTOMOVILES NUEVOS	1,258,458.01				
FONDO ADICIONAL ANUAL	13,385,564.20		<u>SERVICIO DE LA DEUDA</u>		
PARTICIPACION ADUANA 0.136%	9,871,813.00		SERVICIOS FINANCIEROS	1,335,110.93	1,335,110.93
GASOLINA Y DIESEL 70%	4,236,186.92				
GASOLINA Y DIESEL 30%	1,014,858.47				
FONDO DE FISCALIZACION	5,035,072.04				
FONDO DE INFRAESTRUCTURA SOCIAL MUNICIPAL	20,089,013.04				
FONDO DE APORTACION PARA EL FORTAL. MUNICIPAL	61,504,074.90				
ISR PARTICIPABLE	8,107,713.00				
PROGRAMA RESCATE DE ESPACIOS PUB 2016 PREP	2,589.00				
FORTASEG 2016 FEDERAL	37,724,245.39				
HABITAT	4,490,974.95				
<u>SUMAN INGRESOS</u>		330,170,528.37	<u>SUMAN EGRESOS</u>		311,266,268.90
			<u>CUENTAS DE BALANCE</u>		12,722,118.89
<u>EXISTENCIA ANTERIOR BANCOS, INVERSIONES Y FONDOS FIJOS</u>		838,825,999.34	<u>EXISTENCIA ACTUAL BANCOS, INVERSIONES Y FONDOS FIJOS</u>		845,008,139.92
OTRAS CUENTAS	383,932,345.11		OTRAS CUENTAS	388,384,407.38	
FONDO DE PENSIONES Y JUBILACIONES	454,893,654.23		FONDO DE PENSIONES Y JUBILACIONES	456,623,732.54	
		<u>1,168,996,527.71</u>			<u>1,168,996,527.71</u>


SITUACION DEUDA PUBLICA AL 31 DE OCTUBRE DEL 2016 \$283,047,413.00 (DOSCIENTOS OCHENTA Y TRES MILLONES CUARENTA Y SIETE MIL CUATROCIENTOS TRECE PESOS 00/100 M.N.).  
SITUACION DEUDA PUBLICA AL 30 DE NOVIEMBRE DEL 2016 \$278,510,767.00 (DOSCIENTOS SETENTA Y OCHO MILLONES QUINIENTOS DIEZ MIL SETECIENTOS SESENTA Y SIETE PESOS 00/100 M.N.).  
LOS INGRESOS DERIVADOS DEL FINANCIAMIENTO POR UN IMPORTE DE \$309,800,000.00, SON CONSIDERADOS INGRESOS PRESUPUESTARIOS NO CONTABLES EN ACUERDO A LO ESTABLECIDO EN EL ART. 2,6 Y 7 DE LA L.G.C.G.




TESORERO MUNICIPAL  
L.C. OSCAR LUIS PEREZ PEREZ



PRESIDENTE MUNICIPAL  
C. HECTOR ARMANDO CABADA ALVIDREZ



REGIDOR DE HACIENDA  
DR. CARLOS PONCE TORRES



SINDICO MUNICIPAL  
M.A. HECTOR AARON YAÑEZ LIMAS