

**MUNICIPIO DE JUAREZ
TESORERIA MUNICIPAL
MOVIMIENTO DE INGRESOS Y EGRESOS Y DE SITUACION PATRIMONIAL
POR EL PERIODO DEL 1 AL 30 DE SEPTIEMBRE DEL 2017**

INGRESOS

<u>IMPUESTOS</u>		32,843,196.02
ESPECTACULOS PUBLICOS	227,254.00	
PREDIAL	5,128,698.14	
REZAGOS PREDIAL	5,129,000.22	
IMPUESTO UNIVERSITARIO	204,473.51	
REZAGO DE IMPUESTO UNIVERSITARIO	214,229.37	
FIDEICOMISO PASO DEL NORTE	20,776.28	
REZAGOS FIDEICOMISO PASO DEL NORTE	33,252.81	
TRASLACION DE DOMINIO	16,551,088.30	
CONTRIBUCIONES	318,984.24	
RECARGOS	5,015,439.15	

<u>DERECHOS</u>		43,636,833.06
ALINEAMIENTO DE PREDIO	21,514.65	
NUMERO OFICIAL	34,234.82	
LICENCIAS DE CONSTRUCCION	9,157,258.27	
EQUIP. E INFRA. MUNICIPAL	224,431.77	
DEMOLICION DE FINCAS	37,931.61	
INSCRIPCION Y REVALIDACION DE LICENCIAS DE PERITO CONSTRUCTOR	5,435.28	
AUTORIZACION DE OBRAS DE URBANIZACION	38,735.40	
UTILIZACION DE AREAS PUB. MPALES. Y USO DE SUELO	838,203.17	
APROVECHAMIENTO DE LA VIA PUBLICA Y COLOCACION DE ANUNCIOS	785,201.92	
LICENCIAS PARA FUNCIONAMIENTO DE NEGOCIOS	1,202,402.14	
LEVANTAMIENTOS TOPOGRAFICOS, ACTOS DE FUSION	236,910.04	
DICTAMENES ECOLOGICOS	859,580.93	
SERVICIO DE BOMBEROS Y RESCATE	112,479.90	
SERVICIOS EN LOS RASTROS MUNICIPALES	569,493.58	
DERECHO DE ALUMBRADO PUBLICO	22,974,909.00	
ASEO Y RECOLECCION DE BASURA	732,411.80	
LEGALIZACION DE FIRMAS , CERTIFICACIONES Y EXP. DE DOC. MPALES.	689,566.52	
USO DE LA VIA PUBLICA PARA COMERCIANTES AMBULANTES	262,342.77	
INSPECCIONES	185,042.22	
OCUPACION DE VIA PUBLICA PARA ESTAC. DE VEHICULOS	878,927.99	
LICENCIAS POR APERTURA Y FUNCIONAMIENTO DE NEGOCIOS	363,920.21	
TITULOS DE PROPIEDAD EXP. POR ASENTAMIENTOS HUMANOS	85,203.00	
DERECHOS DIVERSOS	-	
SERVICIOS DE LA DIR. DE TRANSITO	868,241.73	
SERVICIOS DE POLICIA ESPECIAL	2,169,663.00	
CEMENTERIOS MUNICIPALES	302,791.34	

<u>PRODUCTOS</u>		7,759,354.97
ENAJENACION DE TERRENOS MUNICIPALES	2,450,797.98	
RENDIMIENTOS FINANCIEROS	5,111,798.98	
EXPLOTACION DE BIENES MUNICIPALES	195,812.20	
OTROS PRODUCTOS	945.81	

<u>APROVECHAMIENTOS</u>		8,561,179.36
RECARGOS	498,064.66	
GASTOS DE EJECUCION Y COBRANZA	752,122.14	
MULTAS	7,154,191.33	
MULTAS FEDERALES	60,619.08	
REINTEGROS AL PRESUPUESTO DE EGRESOS	33,291.09	
APROVECHAMIENTOS DIVERSOS	62,891.06	

INGRESOS PROPIOS DE TESORERIA 92,800,563.41

EGRESOS

<u>SEGURIDAD PUBLICA</u>		75,267,566.81
ENFOQUE INSTITUCIONAL HACIA LA SEGURIDAD	589,418.48	
SEGURIDAD Y PROTECCION CIUDADANA	62,935,192.19	
PREVENCION Y REHABILITACION SOCIAL	540,886.44	
INTEGRACION COMUNITARIA PARA LA SEGURIDAD	1,042,770.28	
ADMINISTRACION DE LA FUNCION	4,900,571.57	
INFRA. Y EQUIPAMIENTO DE LA FUNCION	5,258,727.85	

<u>GESTION EDILICIA Y GOBIERNO</u>		7,069,349.53
GESTION DEL AYUNTAMIENTO	3,853,796.12	
GESTION DE GOBIERNO	2,691,790.23	
ADMINISTRACION DE LA FUNCION	438,906.95	
INFRA. Y EQUIPAMIENTO DE LA FUNCION	84,856.23	

<u>RELACIONES INTERGUBERNAMENTALES</u>		2,251,770.03
RELACIONES Y COORD. INTERGUBERNAMENTAL	2,251,770.03	

<u>COMUNICACION Y RELACION GOBIERNO SOCIEDAD</u>		3,332,961.35
VINCULACION Y PARTICIPACION CIUDADANA	1,141,697.76	
COMUNICACION E INFORMACION PUBLICA	1,377,388.99	
PARTICIPACION DE LA SOCIEDAD EN LAS DECISIONES	142,200.00	
ADMINISTRACION DE LA FUNCION	671,674.60	

<u>GESTION URBANA</u>		142,644,123.89
PLANEACION, ADMON. Y CONTROL DEL DESARROLLO URBANO	4,184,146.28	
DESARROLLO DE LA INFRA. E IMAGEN URBANA	7,609,335.52	
VIVIENDA Y ASENTAMIENTOS HUMANOS	1,210,903.07	
GESTION DEL MEDIO AMBIENTE	811,328.11	
PRESTACION Y COBERTURA DE LOS SERVICIOS PUB.	34,765,180.95	
MANTENIMIENTO URBANO	25,133,971.78	
ADMINISTRACION DE LA FUNCION	1,699,756.89	
INFRA. Y EQUIPAMIENTO DE LA FUNCION	67,229,501.29	

<u>GESTION SOCIAL</u>		91,998,855.06
DESARROLLO COMUNITARIO Y ORG. VECINAL	3,667,805.18	
ASISTENCIA SOCIAL	7,874,825.41	
SEGURIDAD Y SOLIDARIDAD SOCIAL	46,609,147.73	
FOMENTO DE CIVISMO Y LA CONVIVENCIA SOCIAL	8,547,391.01	
FOMENTO DE LA EDUCACION, CULTURA, DEPORTE Y RECR.	4,505,282.68	
ADMINISTRACION DE LA FUNCION	6,009,241.61	
INFRA. Y EQUIPAMIENTO DE LA FUNCION	14,785,161.44	

<u>GESTION ADMINISTRATIVA</u>		16,237,113.45
CONTROL ADMINISTRATIVO	2,090,932.07	
GESTION HACENDARIA	3,312,748.96	
GESTION FINANCIERA	1,967,805.03	
OPERACION ADMITVA. Y DE MANTENIMIENTO	699,920.88	
DESARROLLO Y MANTENIMIENTO DE LA GESTION ADMITVA.	2,245,923.21	
RECURSOS HUMANOS Y PRESTACIONES LABORALES	2,016,303.08	
PROFESIONALIZACION DE LOS SERVIDORES PUBLICOS	528,466.84	
ADMINISTRACION DE LA FUNCION	2,440,522.34	
INFRA. Y EQUIPAMIENTO DE LA FUNCION	934,491.04	

<u>PARTICIPACIONES</u>		258,784,329.89
FONDO GENERAL DE PARTICIPACIONES	64,131,060.27	
FONDO DE FOMENTO MUNICIPAL	15,075,268.29	
TENENCIA Y USO DE VEHICULOS	4,627.97	
IMPUESTO ESP. S/PRODUCCION Y SERVICIOS	1,961,217.69	
IMPUESTO SOBRE AUTOMOVILES NUEVOS	1,926,933.74	
FONDO ADICIONAL ANUAL	16,345,861.46	
PARTICIPACION ADUANA 0.136%	10,694,015.00	
GASOLINA Y DIESEL 70%	4,346,956.29	
GASOLINA Y DIESEL 30%	1,028,210.47	
FONDO DE FISCALIZACION	2,279,744.30	
FONDO INFRA.SOCIAL MUNICIPAL	22,663,133.00	
FONDO DE APORTACION PARA EL FORTAL. MUNICIPAL	67,313,811.28	
ISR PARTICIPABLE	9,748,679.00	
PROGRAMA FORTALECE 2017	3,635,582.40	
PROGRAMA DE DESARROLLO REGIONAL 2017 (PDR)	593,400.00	
FONDO PARA FRONTERAS 2017	37,035,828.73	

<u>GESTION DEL DESARROLLO</u>		1,602,397.62
PROMOCION DEL COMERCIO Y FOMENTO ECONOMICO	1,027,731.62	
PROMOCION DEL DESARROLLO INTEGRAL	574,666.00	
<u>SERVICIO DE LA DEUDA</u>		1,670,290.73
SERVICIOS FINANCIEROS	1,670,290.73	

SUMAN INGRESOS 351,584,893.30

SUMAN EGRESOS 342,074,428.47


CUENTAS DE BALANCE

CUENTAS DE BALANCE 24,561,248.94


<u>EXISTENCIA ANTERIOR BANCOS, INVERSIONES Y FONDOS FIJOS</u>		1,483,843,355.94
OTRAS CUENTAS	919,378,201.42	
FONDO DE PENSIONES Y JUBILACIONES	564,465,154.52	
	<u>1,835,428,249.24</u>	


<u>EXISTENCIA ACTUAL BANCOS, INVERSIONES Y FONDOS FIJOS</u>		1,468,792,571.83
OTRAS CUENTAS	896,443,309.13	
FONDO DE PENSIONES Y JUBILACIONES	572,349,262.70	
	<u>1,835,428,249.24</u>	

SITUACION DEUDA PUBLICA AL 31 DE AGOSTO DEL 2017 \$236,883,366.00 (DOSCIENTOS TREINTA Y SEIS MILLONES OCHOCIENTOS OCHENTA Y TRES MIL TRESCIENTOS SESENTA Y SEIS PESOS 00/100 M.N.)
 SITUACION DEUDA PUBLICA AL 30 DE SEPTIEMBRE DEL 2017 \$232,168,217.00 (DOSCIENTOS TREINTA Y DOS MILLONES CIENTOSESENTA Y OCHO MIL DOSCIENTOS DIEZ Y SIETE PESOS 00/100 M.N.)


 TESORERO MUNICIPAL
 L.C. OSCAR LUIS PEREZ PEREZ


 PRESIDENTE MUNICIPAL
 C. HECTOR ARMANDO CABADA ALVIDREZ


 REGIDOR DE HACIENDA
 DR. CARLOS PONCE TORRES


 SINDICO MUNICIPAL
 M.A. HECTOR AARON YAÑEZ LIMAS

Bajo protesta